

Спад рождаемости: бомба в устои эллинизма



Прогнозы Еврокомиссии для греческого мира являются крайне неблагоприятными, так как страна входит в перечень стран, где население уменьшается, а процент рождаемости остается ниже среднеевропейского уровня.

Стоит напомнить, что большая проблема со спадом рождаемости в Греции стала вопросом повестки дня последнего заседания Архиерейского Собора Элладской Церкви, который прошел прошлой осенью, где Архиереи начали бить в набат.

Как гласят данные, в 2018 году среднеевропейский уровень держался на цифре 1,55 ребенка на одну женщину, при этом в отдельных странах отмечались цифры менее 1,25. В число этих стран входит и Греция, где процент рождаемости остается на очень низком уровне.

Стоит отметить, что для поддержания количества населения в стране на стабильном уровне количество детей на одну женщину должно быть более 2,1.

В отношении состава населения Греции в отчете прогнозируется, что возрастные группы 10 – 69 лет уменьшатся на 10% – 15% до 2070 года, а возрастные группы в возрасте 70 – 80+ удвоятся.

Население в своей совокупности уменьшится до 8,5 млн в 2070 году, при этом значительно увеличится количество людей в возрасте 65 - 80+ лет. Одновременно с этим смертность к 2070 удвоится по отношению к рождаемости (130.000 к 65.000), при этом процент рождаемости останется ниже 1,5.

Средний уровень жизни в Греции в 2070 году будет 86 лет для мужчин и 91 год для женщин. Средний возраст и средний срок здоровой жизни составили в 2018 году 81,9 год и 65,4 лет соответственно в общей сложности (84,4 и 65,9 для женщин и 79,3 и 65 для мужчин).

Это первый отчет Еврокомиссии о последствиях демографических изменений.

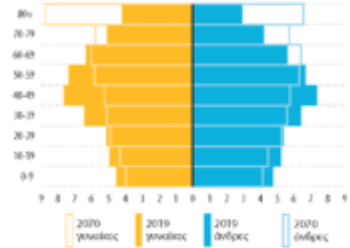
В отчете представлены долгосрочные демографические тенденции в разных регионах Европы, от самого продолжительного уровня жизни до самой низкой рождаемости, описаны стареющие общества, самые бедные хозяйства и рост урбанизации. Также демонстрируется уменьшение европейской доли в населении мира, а к 2070 году эта доля будет менее 4% от всемирного населения.

В отчете указаны серьезные различия между регионами в отношении демографических изменений, а также необходимость предотвратить последствия этого для развития, жизнеспособности, занятости, здоровья и долгосрочной заботы в разных странах Европы.

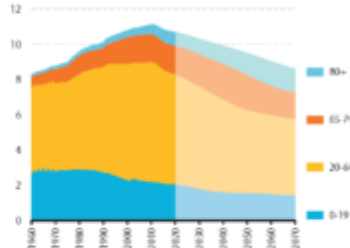
Вице-президент по вопросам демократии и демографии Dubravka Šuica заявила: «Кризис вскрыл много уязвимых моментов, некоторые из которых связаны с глубокими демографическими изменениями, которые уже повлияли на общества и общины по всей Европе. Этот двойной вызов должен повлиять на наш подход к здравоохранению, социальной защите, к формированию государственных бюджетов и общественной жизни на следующие десятилетия. Это должно помочь нам справиться с проблемами в области получения услуг, в области защиты на уровне общества и преодоления одиночества. В конце концов это наш подход к совместной жизни. Преодоление демографического кризиса является ключом к созданию более справедливого и выносливого общества».



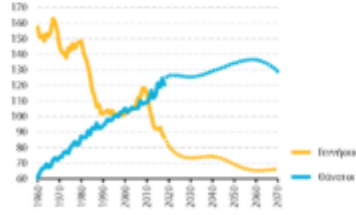
Πληθυσμιακές πυραμίδες, μερίδιο ηλικιακής ομάδας επί του συνολικού πληθυσμού (%)



Ηλικιακή δομή του πληθυσμού, ηλικιακές ομάδες (σε εκατ.)



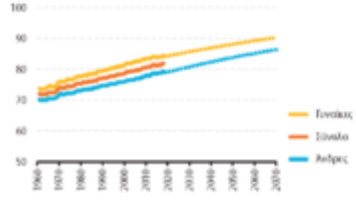
Γεννήσεις ζώντων και θάνατοι (χιλιάδες)



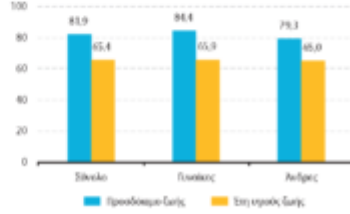
Συνολικό ποσοστό γονιμότητας (γεννήσεις ζώντων ανά γυναίκα)



Προσδόκιο ζωής κατά την γέννηση (έτη)



Προσδόκιο ζωής και έτη υγιούς ζωής κατά την γέννηση, 2018 (έτη)

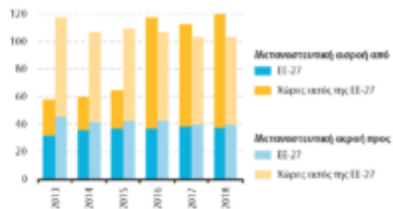


Δημογραφικές μεταβολές στην Ευρώπη — Δημογραφικά δεδομένα ανά χώρα: Ελλάδα | eurostat

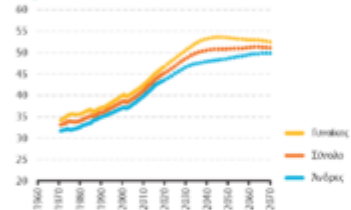
Πληθυσμός ανά θγαγένεια, 2019 (%)



Μεταναστευτικές ροές (χιλιάδες)



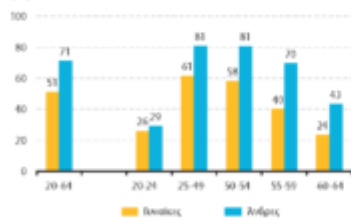
Διόμηση ηλικία (έτη)



Δείκτης εξάρτησης ηλικιωμένων (%)



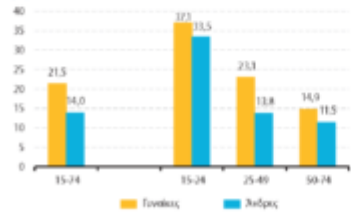
Ποσοστό απασχόλησης ανά ηλικία και φύλο, 2019 (%)



Εκπαίδευση και απασχόληση, κατάσταση νέων ενηλίκων (18-24 ετών), 2019 (%)



Ποσοστό ανεργίας ανά ηλικία και φύλο, 2019 (%)



Ποσοστό ανεργίας ανά επίπεδο εκπαίδευσης (15-74 ετών), 2019 (%)

